

YENİ UZMAN AKADEMİ İZMİR UZAKTAN EĞİTİM SİSTEMİ KULLANIMI KILAVUZU VE TANITIMI

Değerli Katılımcılar,

Uzaktan eğitim sistemine bağlanabilmeniz ve kullanabilmeniz için tüm ayrıntılar aşağıda anlatılmıştır.

1. Uzaktan eğitim sisteminiz size bazı aralıklarla e-posta gönderecektir. Sıklıkla e-postanızı kontrol ediniz. Uzaktan eğitim sistemi toplu mail gönderimi yaptığı için bazı postalar gereksiz klasörüne düşebilir.
2. Uzaktan eğitim sisteminde sorunsuz bir şekilde eğitiminiz tamamlamak için hızlı bir internet bağlantısına sahip olmanız yeterlidir. Senkron dersleriniz için ise adobe flash player eklentinizin bilgisayarınızda kurulu olması gerekmektedir. (www.adobe.com adresinden flash playerınızı güncelleyebilirsiniz.)

Bazı kamu kurum ve kuruluşları ile server üzerinden internet/firewall eklentili internet bağlantılarına sahip olduğundan sisteme girişiniz veya sistemde bazı doküman-video gibi içeriklerine erişmeniz mümkün olmayabilir. Bireysel internet bağlantısı kullanmanızı öneririz.

Bu doküman uzaktan eğitim sistemimizin kullanımını tüm yönleriyle anlatmaktadır.

1. Öğrenim yönetim sistemine yeniuzman2.isguzem.online adresinden, kurs kayıt esnasında size verilen kullanıcı adı ve şifre giriş yapmanız gerekmektedir. Eğer şifrenizi unutursanız şifremi unuttum butonu ile şifre talebinde bulunabilirsiniz. Şifre talebiniz sonucu şifreniz kayıt esnasında vermiş olduğunuz e-posta adresine gönderilir.

Anasayfa

Giriş yap

Kullanıcı Adı

Şifre

Giriş yap

Şifremi unuttum
Bize ulaşın

Hoşgeldiniz

Uzaktan Eğitim kullanım kılavuzu için lütfen tıklayınız.

Uzaktan eğitim sistemimizde 15 gün boyunca tamamlanması beklenen ders saati 90 saattir. Bu 90 saatlik uzaktan eğitim sürecinin 9 saati senkron (canlı) derslerden oluşmaktadır. Canlı dersler eğiticilerimizin önceden duyurulmuş saatlerde bilgisayar ekranından ders sunumlarını anlatması şeklindedir. Katılımcı verilen link üzerinden derse bağlanacak ve soru ve görüşlerini eğitici ile paylaşabilecektir.

90 saatin kalan kısmı asenkron (cansız) bölüm olup ders dokümanlarından oluşur. Bu bölümde katılımcı istediği saatlerde sisteme girebilir ve dersleri tamamlayabilir. Daha önce geçtiği bölümlerin ihtiyaç duyduğunda tekrar üzerinden geçebilir.

Her bir ders ön test ile başlar ve son test ile biter. Ön test katılımcının bilgi düzeyini ölçmek içindir bu testte başarısız olmanız eğitimin başarısını etkilemez. Son test de aynı şekilde eğitimin başarısını ölçmek içindir. Katılımcı her ders için gerekli süreyi o derste harcamadan ve son testi çözmeden dersti tamamlayamaz. Her bir derste harcadığınız süreyi, sistemde kaldığınız toplam süreyi ve sistemin yüzde kaçını tamamlamış olduğunuzu raporlar bölümünden takip edebilirsiniz.

Anket

Anket

Uzaktan Eğitim Sistemimiz Hakkındaki Düşünceleriniz?

Daha iyi olabilir

İyi

Çok iyi

Oy Kullan

2. Sisteme giriş yaptıktan sonra; ders öğretim sorumluları ile sizleri (uzaktan) aynı platformda buluşturarak derslerin yürütülmesini sağlamak, yapılan sınav , görsel içerik, pdf içerik,ppt etkinlikleri ve diğer değerlendirme yöntemleri ile ders sorumlularının performansınızı değerlendirmesini sağlamak, sisteme giriş - çıkış sürelerinizi tutmak, derslere ayırdığınız zamanları kontrol edip değerlendirme imkânı sunmak, uzaktan eğitimi etkileşimli yönetmeyi sağlamak gibi temel özellikleri barındıran Öğretim Yönetim Sistemi'ne (ÖYS) erişeceksiniz.

The screenshot shows the 'Kurslarım' (My Courses) section of the ÖYS interface. The course 'İŞ SAĞLIĞI VE GÜVENLİĞİ EĞİTİMLERİ' is selected, and the instructor is 'Diğer Sağlık Personeli/ İş Yeri Hekimi/ İş Güvenliği Uzmanı'. The course list includes 19 modules, each with a 0% completion rate. A green callout box points to the course name, labeled 'Eğitim aldığınız alan adı'. Another green callout box points to the instructor's name, labeled 'Eğitim Branşınız'. The right sidebar contains navigation icons for 'Kontrol Paneli', 'Mesaj', 'Raporlar', 'Forum', and 'Takvim'.

3. Uzaktan eğitim sisteminde en Diğer sağlık Personeli eğitimi için en az 45 saat , iş güvenliği uzmanlığı için en az 90 saat , iş yeri hekimi eğitimi için en az 90 saat eğitim tamamlamanız gerekmektedir. Her dersin ayrı ayrı eğitim süresi mevcuttur. Bu süreleri ana sayfada ki liste görünümünde dersin üzerine Mouse işaret çubuğunu getirip beklettiğinizde görebilirsiniz. Bazı dersler için uzaktan eğitim de süre geçirmenize gerek yoktur.

The screenshot shows the 'Diğer Sağlık Personeli Eğitimi' course details in the ÖYS interface. The course list is expanded to show 26 modules. A green callout box points to the '09- İşyerinde Sağlık Gözetimi ve Biyolojik İzleme' module, labeled 'Ders için sistemde eğitim görülmesi gereken en az süre'. Another green callout box points to the 'Diğer Bilgiler' section, labeled 'Dersin sorumlu eğitici ve iletişim bilgileri'. The 'Diğer Bilgiler' section includes: 'Açıklama: Bu dersin amacı;Katılımcıların, işyerinde sağlık gözetimi ve biyolojik izleme hakkında temel ilkeleri bilmelerine ve uygulamasını kavramalarına yardımcı olmaktır.', 'Hedefler: - Bu dersin sonunda katılımcılar: - Sağlık gözetimi tanımı ve uygulama adımlarını belirler. - Çalışanın sağlık gözetimi talep hakkını söyler. - Çalışanların sağlık ve çalışma yüklerini işe giriş/periodyik muayene formuna yazar ve işyeri hekimi tarafından yapılan muayene sırasında hekime yardımcı olur.', 'Diğer Bilgiler: Dersin Sorumlu Eğitici: İletişim: E-mail adresi: Öğretmen: Yoneticı B. (), Professor D. (), Test: 2 İçerik üniteleri: 2 Kursların parçası: Diğer Sağlık Personeli Eğitimi'.

4. Derslerin işlenmesi ve ilerleme

Ana sayfadaki listeden dersin üzerine tıkladığınızda;

05-) Temel Hukuk ve İş hukuku

Seçenekler

Duyurular

Yayınlanmış duyuru yok

04 Ara 2019

Ders başlat

Ders bilgileri

Dersi başlat butonu ile dersi başlatıyoruz.

Malzeme

Ders Planı

On Test

Konu Anlatımı

Görsel Sesli Anlatım

Slayt Sunumu(Konu anlatımı)

Görsel Sesli Anlatım

4857 Sayılı İş Kanunu

SKB Günde Azami Yedi Bucuk Saat veya Daha Az Çalışılması Ger...

Haftalık İş Günlerine Bölünemeyen Çalışma Süreleri Yönetmeli...

İş Kanununa İlişkin Çalışma Süreleri Yönetmeliği

İş Kanununa İlişkin Fazla Çalışma ve Fazla Sürelerle Çalışma...

İş Yeri Açma ve Çalışma Ruhsatlarına İlişkin Yönetmelik

Kısa Çalışma ve Kısa Çalışma Ödeneği Hakkın Yönetmelik

Özel Güvenlik Hizmetlerine Dair Kanunun Uygulanmasına İlişki...

Konu Sonu Değerlendirme Testi

Ders başladıktan sonra,

Ders Planı

Ders malzemesi

Ders ilerlemesi

İlerleme: 0%

Tamamlama koşulları karşılandı: 0 / 1

Ders işlemleri

Üniteyi Yazdır

Print all units

Yorum Ekle

Üniteyi yeni pencerede aç

İçeriği okumayı bitirdikten sonra "Üniteyi tamamlanmış olarak ayarla" butonuna basınız.

İçeriği okuyarak devam ediyoruz

Tüm Derste geçirmemiz gereken süre ders planında tebliğ edilmiştir.

Sonraki üniteye geçmek için mavi ok tıklayınız.

Üniteyi tamamlanmış olarak belirle

On Test

Ders ilerlemenizi görebilirsiniz. Her ünite için tamamlanmış olarak ayarla butonuna basmanız gerekmektedir.

Soru 8

4357 sayılı Kanuna göre çalınan işyerinde çalışmada hasta ve vaka yıl gibi bir zaman dilimi içinde işyeri ne kadar süreyle çalıştırılmaya hak kazanır?

Soru 9

4357 sayılı Kanuna göre işyerinde vaka işyerinde çalıştırılmaya hak kazanır.

Soru 10

5510 sayılı Sosyal Sigortalar ve Genel Sağlık Sigortası Kanununa göre işyerinde çalışmada mesleki hastalığa geçiren işyeri ne kadar süreyle çalıştırılmaya hak kazanır?

İleri

"Testi ilet" butonu testi çözdükten sonra basınız ve ilerleyiniz..

Ana Sayfa - Diğer Sağlık Pe...

Konu Anlatımı

Öğrenim hedefleri

- Çalışma ortamında yeni ortaya çıkan etmenler (dioksinerler vb.),
- Meslek hastalığı veya işle ilgili hastalık olarak tanımlanan yeni hastalıklar (Hasta bina sendromu vb.),
- İSG yaklaşımında yeni açılımlar hakkında bilgi sahibi olmak.

01.07.2015 10:46 3

Ön Test Üniteyi tamamlanmış olarak belirle Görsel Sesli Anlatım

Ders malzemesi

- Ders Planı
- Ön Test
- Konu Anlatımı
- Görsel Sesli Anlatım
- Ders Sonu Değerlendirme T...

Ders ilerlemesi

İlerleme: 0%

Tamamlama koşulları karşılandı: 0 / 1

Ünite işlemleri

1. Üniteyi Yazdır
2. Print all units
3. Yorum Ekle
4. Üniteyi yeni pencerede aç

Tüm üniteleri tamamlanmış olarak geçtikten sonra; Konu sonu değerlendirme testine tabi olacaksınız. Testi çözdüğünüzde dersin ilerlemesi %100 olacak ve **tamamlama koşulları karşılandı** yazacaktır. VE YUKARIDA **DERS BİTTİ** İBARESİNİ GÖRECEKSİNİZ. Bir sonraki derse geçebilirsiniz.

Ders bitti

Tebrikler! Dersi bitirdiniz. Şimdi gitmek için bir yer seçin:

Sonraki Ders Kontrol Paneli Kurslarım

Konu Sonu Değerlendirme Testi

Uygulamaya geç: #2 - 04 Ara 2019, 22:11:05

Testin başlama zamanı 04 Ara 2019, 22:08:35 ve tamamlanma zamanı 04 Ara 2019, 22:11:05. Tamamlanma süresi 2 dk 30 sn.

Test alındı 2 kez aldimiz ve alınabilir 2 kez daha

Test skoru: 70.00% Geçti

Testi yeniden al | Test çözümlemesi

Soru 1 (Ağırlık 10%)

5510 sayılı sosyal sigortalar ve genel sağlık sigortası kanununa göre aşağıdakilerden hangisi bir iş kazası değildir?

() İşveren tarafından verilen faturayı yatırmak üzere bankaya giden sigortalının yolda yürürken düşüp yaralanması

() Ankarada çalışmakta olan sigortalının iş toplantısı için gittiği Antalyada toplantı salonunda çıkan yangında yaralanması

() Sigortalının öğle tatilinde işyerinin yemekhanesinde başka işçiler arasında çıkan kavgada yaralanması

(x) Sigortalının aracıyla işyerine giderken kazaya uğraması sonucunda yaralanması → Doğru yanıt

() Emziren kadın sigortalının süt izni sırasında düşüp yaralanması

Skor: 100.00% | Testteki skor: 100.00% × 10 = 10.00%

Soru 2 (Ağırlık 10%)

4857 sayılı İş Kanununa göre ücret ve ücretin ödenmesi ile ilgili verilenlerden hangisi yanlıştır?

() Ücret en geç ayda bir ödenir. İş sözleşmeleri veya toplu iş sözleşmeleri ile ödeme süresi bir haftaya kadar indirilebilir.

() Ücret, prim, ikramiyeye ve bu nitelikte ki her çeşit istihkak kural olarak, Türk parası ile işyerinde veya özel olarak açılan bir banka hesabına yatırılır.

(x) İşçilerin aylık ücretlerinin beşte birinden fazlası haczedilemez veya başkasına devir ve temlik olunamaz. → Doğru yanıt

Ders malzemesi

- Ders Planı
- Ön Test
- Konu Anlatımı
- Görsel Sesli Anlatım
- Sayıt Sunumu(Konu anlatı...
- Görsel Sesli Anlatım
- 4357 Sayılı İş Kanunu
- S.B. Günde Azami Yedi Bucu...
- Haftalık İş Günlerine Böl...
- Kanununa İlişkin Çalış...
- Kanununa İlişkin Fazla...
- Yeri Açma ve Çalışma R...
- Kısa Çalışma ve Kısa Çalı...
- Özel Güvenlik Hizmetlerin...
- Konu Sonu Değerlendirme T...

Ders ilerlemesi

İlerleme: 100%

Tamamlama koşulları karşılandı: 1 / 1

Ünite işlemleri

1. Üniteyi Yazdır
2. Print all units
3. Yorum Ekle
4. Üniteyi yeni pencerede aç

Tüm derslerin yanında yeşil tik işareti gözükecektir.

5. Uzaktan eğitim sistemi derslerdeki sürenizi ve sistemdeki sürenizi sistemde aktif olduğunuz zamanı sayarak tutar. **Her derste ve sistemde ne kadar süre bulunduğunuzu sistem sayacı kayıt altına alarak saklar.** Bu yüzden sistemde dersler için 3.nolu maddede belirtilen sürelerde bulunmanız gerekmektedir. Derste En az belirtilmiş süreden fazla bulunmanız sorun teşkil etmez. Ana sayfa ekranının sağında bulunan Araçlar içindeki Raporlar butonu ile Sistemdeki ilerlemeleriniz ve sürelerinizi görebilirsiniz.

Raporlar butonu

Derslerin tamamlama durumu

Sistemdeki Süreniz

Kursun adı	Kullanıcı türü	Dersler	Etkin	Tamamlandı	Skor	İşlemler
İş Yeri Hekimliği Eğitimi	Öğrenci	49	✓	✗	-	ⓘ
Ders	Kullanıcı türü	Etkin	Tamamlandı	Skor	İşlemler	
1-) Açılış, Tanışma, Programın Tanıtımı Ve Ön Test Uygulaması	Öğrenci	✓	✗	-	ⓘ	
2-) İş Sağlığı Ve Güvenliğinin Kavram Ve Kurallarının Gelişimi	Öğrenci	✓	✗	-	ⓘ	
3-) İş Sağlığı Ve Güvenliği Kültürü	Öğrenci	✓	✗	-	ⓘ	
4-) Türkiye'de Ve Dünyada İş Sağlığı Ve Güvenliği	Öğrenci	✓	✗	-	ⓘ	
5-) Temel Hukuk	Öğrenci	✓	✗	-	ⓘ	
6-) İş Hukuku	Öğrenci	✓	✗	-	ⓘ	
7-) Kanunlarda İş Sağlığı Ve Güvenliği	Öğrenci	✓	✗	-	ⓘ	
8-) Ulusal Ve Uluslararası Kuruluşlar	Öğrenci	✓	✗	-	ⓘ	

Ayrıntılar

Genel ders bilgisi

Derste süre: **Ayrıntısına bastığınız derste ki süreniz**

Toplam ilerleme: 0.00% **İlerleme durumunuz**

Test

Dersin testleri için ortalama skor: 0.00% **Test Skorunuz**

Proje

Bu öğrenciye atanmış bir proje yok

6. Herhangi bir şekilde yönetici veya eğiticiler ile iletişim kurmanız gerekiyorsa veya teknik bir sorun yaşıyorsanız. Panelin üst tarafında bulunan Mesaj>oluştur butonu ile yöneticinize mesaj iletebilirsiniz.

Student D. (student) ▾ Mesaj ▾ Arama Çıkış yap

Gelen

Oluştur

Oluştur butonuna bastıktan sonra;

Alıcılar kısmına: admin(yönetici için) veya professor (Eğitici için)

Konu: Probleminiz veya sormak istediğiniz sorunuzun konusu

İçerik: Probleminiz veya sormak istediğiniz sorunuzun içeriği

Ekler: Sorunuzun ile ilgili ekran görüntüsü varsa yükleyebilirsiniz.

Mesajınız 24 saat içerisinde cevaplanacak veya kayıt esnasında vermiş olduğunuz cep numarası ile tarafınıza geri dönüş yapılacaktır.

Not: Ayrıca e-posta olarak gönder e basmanız durumunda mesajınız 24 saatten daha az bir sürede yanıtlanacaktır.

Alıcıları seç

Alıcılar: admin

Gizli alıcılar:

İlgili kaydı bulmak için yazmaya başlayın (Tümü için % kullanın). Birden fazla kullanıcıyı ; ile ayırın

Mesaj içeriği

Konu: Uzaktan eğitim sistemine telefondan bağlanabiliyordum? *

Ayrıca e-posta olarak gönder:

İçerik:

Ekler: Dosya Seç | Dosya seçilmedi

Dosya boyutu bundan daha küçük olmalı: 50000 kb

Mesaj gönder

7. Uzaktan eğitiminiz sırasında Tüm uzaktan eğitim sürenizin(90 SAAT) 1/10 u kadar EŞ ZAMANLI(3+3+3 = 9 SAAT) eğitiminiz yapılacaktır. Bu eğitimler günlük 3 SAAT'i aşmayacak şekilde düzenlenecek olup tüm eş zamanlı eğitim tarihleriniz uzaktan eğitiminiz başladığı tarihte Uzaktan eğitim sistemi giriş ekranında ilan edilecektir.

Giriş yap

Kullanıcı Adı

Şifre

Giriş yap

Şifremi unuttum

Bize ulaşın

İletişim Bilgileri

Hoşgeldiniz

Uzaktan Eğitim kullanım kılavuzu için lütfen tıklayınız.

Uzaktan eğitim sistemimizde 15 gün boyunca tamamlanması beklenen ders saati 90 saattir. Bu 90 saatlik uzaktan eğitim sürecinin 9 saati senkron (canlı) derslerden oluşmaktadır. Canlı dersler eğiticilerimizin önceden duyurulmuş saatlerde bilgisayar ekranından ders sunumlarını anlatması şeklindedir. Katılımcı verilen link üzerinden derse bağlanacak ve soru ve görüşlerini eğitici ile paylaşabilecektir.

90 saatin kalan kısmı asenkron (cansız) bölüm olup ders dokümanlarından oluşur. Bu bölümde katılımcı istediği saatlerde sisteme girebilir ve dersleri tamamlayabilir. Daha önce geçtiği bölümlerin ihtiyacı duyduğunda tekrar üzerinden geçebilir.

Her bir ders ön test ile başlar ve son test ile biter. Ön test katılımcının bilgi düzeyini ölçmek içindir bu testte başarısız olmanız eğitimin başarısını etkilemez. Son test de aynı şekilde eğitimin başarısını ölçmek içindir. Katılımcı her ders için gerekli süreyi o derste harcamadan ve son testi çözmeden dersi tamamlayamaz. Her bir derste harcadığımız süreyi, sistemde kaldığımız toplam süreyi ve sistemin yüzde kaçını tamamlamış olduğunuzu raporlar bölümünden takip edebilirsiniz.

COVID-19 SALGINI SEBEBİYLE ÖRGÜN EĞİTİMİN SENKRON(CANLI) EĞİTİM ŞEKLİNDE YAPILMASI İÇİN EĞİTİM SÜRESİNİ UZAKTAN EĞİTİM KULLANIM PLATFORMUNDAN GERÇEKLEŞTİRMEK İÇİN YOLUYLA CANLI EĞİTİM İD LERİ VE P

BAKANLIK 17.04.2020

Anket

Anket

Uzaktan Eğitim Sistemimiz ile ilgili düşünceleriniz nelerdir?

Daha iyi Olabilir 40%

İyi 40%

Çok İyi 20%

Sistem haberleri

2020 - .2020 - .2020) İŞYERİ HEKİMLİĞİ () - SABAH GRUBU DERS 2020


PROGRAMI

06 Mayıs 2020 Çarşamba		
10:00	11 - İş Sağlığı Ve Güvenliği Kurulları	ZOOM Sanal Sınıf
11:00	22 - Korunma Politikaları	ZOOM Sanal Sınıf
12:00	22 - Korunma Politikaları	ZOOM Sanal Sınıf
Mayıs Cuma		
09:00	15 - Çalışma Ortamı Gözetimi	ZOOM Sanal Sınıf
10:00	20 - Psikososyal Risk Etmenleri	ZOOM Sanal Sınıf
11:00	20 - Psikososyal Risk Etmenleri	ZOOM Sanal Sınıf
Mayıs Cumartesi		
09:00	41 - Çalışma Yaşamında Özel Risk Grupları	ZOOM Sanal Sınıf
10:00	41 - Çalışma Yaşamında Özel Risk Grupları	ZOOM Sanal Sınıf
11:00	41 - Çalışma Yaşamında Özel Risk Grupları	ZOOM Sanal Sınıf

Eğitim programınızın canlı(senkron)dersleri bu tabloda ilan edilir.Tablo örnek olup eğitim branşınız ve tarihleriniz ilan edilecektir.

8. Canlı (Eş Zamanlı) Eğitim'e bağlantı yönergeleri;

- Öncelikle tarafınıza tebliğ edilen eş zamanlı eğitim tarih ve saatinden 15 dakika önce sisteme giriş yapınız.
- Eş zamanlı eğitimler Farklı bir platformdan yapılacak olup akıllı telefonlardan ve bilgisayar üzerinden katılmanız mümkündür.



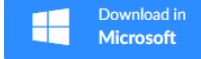
<https://play.google.com/store/apps/details?id=us.zoom.videomeetings&hl=tr>

ANDROID telefonlar için bu bağlantıyı



<https://apps.apple.com/us/app/zoom-cloud-meetings/id546505307>

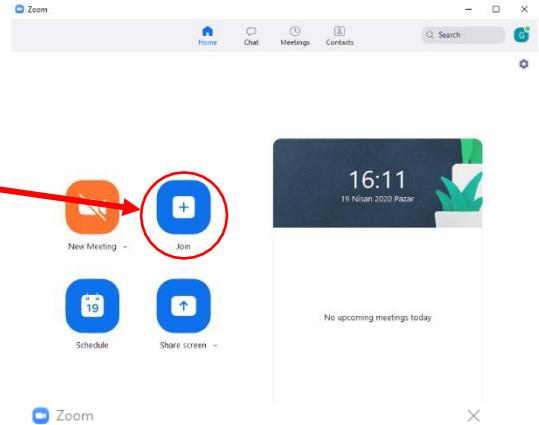
IOS telefonlar için bu bağlantıyı kullanarak uygulamayı indirebilirsiniz.



<https://zoom.us/client/latest/ZoomInstaller.exe> bilgisayar için bu bağlantıyı kullanabilirsiniz.

Eş zamanlı dersler toplam uzaktan eğitim süresinin 1/10 u kadardır ve en fazla 25 kursiyerle ders işlenecektir.

Canlı derslerinizin olduğu günler tarafınıza sms ile toplantı kodu iletilecek ve indirip kurduğunuz uygulamalardan JOIN butonuna basmanız gerekmektedir.



Tarafınıza SMS, e-Posta , veya diğer iletişim yolu ile gelen canlı eğitim toplantı ID sini buraya yazacaksınız.

Buraya Tam Adınız ve Soyadınızı Yazmanız gerekmektedir.

Mikrofonunuzu ve kameranızı kapalı olarak canlı sınıfa katılmak için 2 seçenekte işaretli olmalıdır.

Join Meeting

smsle.gelen.toplantı.id.si

KURSIYER ADI SOYADI

Do not connect to audio

Turn off my video

Join

Cancel

Aynı ekranlar ios ve android telefonlarda da mevcut olup 2 platform danda aynı şekilde canlı eğitime katılabilirsiniz. Canlı eğitimler kayıt altına alınacak olup bakanlık tarafından gerektiği takdirde talep edilecektir. Bu sebeple canlı eğitimlere katılımınız gerekmektedir.

Her türlü soru ve önerileriniz için bizlere bilgi@yeniuzmanakademi.com ile e-posta ve 0 312 472 04 10 ----0 553 907 98 84 telefon ile iletişime geçebilirsiniz. İyi çalışmalar dileriz.